

# installazione facile e rapida siamo le migliori!



## aida

Zanzariera plissettata integrata alla tapparella con movimento sincronizzato: aprendo la tapparella la zanzariera sale.

### Installazione



Per installarla è sufficiente forare la barra dell'avvolgibile e fissare la zanzariera con gli accessori in dotazione.

## colomba

Zanzariera plissettata a comando frizionato ed ingombro ridotto disponibile in diverse versioni: laterale, verticale, doppia, reversibile e doppio uso tenda - zanzariera.

### Installazione

La zanzariera viene fornita già registrata, per installarla è sufficiente fissare le guide superiori e inferiore e le clip laterali e agganciarla.

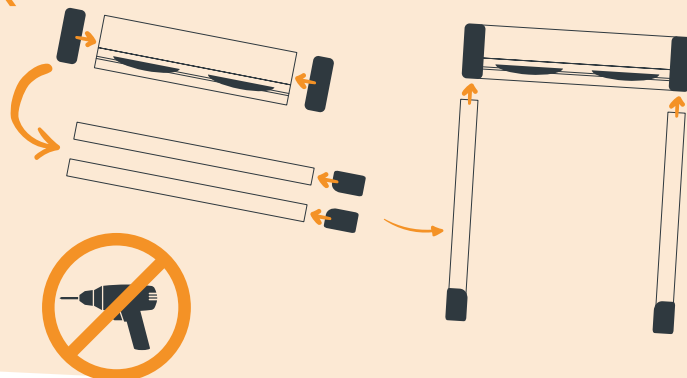


## aries self block

Zanzariera verticale a telo liscio con molla e spazzolino autobloccante per installazione senza fori.

### Installazione

Per installarla è sufficiente inserire testate e piedini nei profili in alluminio, inserirla nel vano e, se occorre regolarla.



### Effezeta System

+ 39 0823 228358  
info@effezetasystem.com  
[www.effezetasystem.com](http://www.effezetasystem.com)



## cigno

Zanzariera laterale a telo liscio con guida a scomparsa, e profilo a pavimento calpestabile.

### Installazione

Per installarla è sufficiente fissare le guide e agganciarla.

